





Bescherming tegen	Oogschade door rondvliegende takjes, steentjes, bramen, opspattende vloeistoffen en schadelijk licht
Varianten met specifieke kenmerken, voor/nadelen	<ul style="list-style-type: none"> <li data-bbox="515 349 1098 696"> <p>● Standaard veiligheidsbril (al dan niet met zijkapjes) Beschermt tegen steentjes, bramen, vloeistoffen en schadelijk licht. Is alleen geschikt voor lichte werkzaamheden, omdat de bril niet goed aansluit op het gezicht. Zijkapjes verbeteren de bescherming tegen impact vanaf de zijkant.</p>  <li data-bbox="515 741 999 853"> <p>● Overzetbril Een veiligheidsbril die je over je gewone bril heen kan dragen.</p>  <li data-bbox="515 898 1050 1122"> <p>● Ruimzichtbril Dekt beide ogen volledig af en sluit aan op het gezicht. Bijvoorbeeld geschikt voor het verwerken en overschenken van gevaarlijke vloeistoffen.</p>  <li data-bbox="515 1167 1086 1357"> <p>● Lasbril Beschermt tegen ultraviolet (UV) licht dat tijdens het lassen vrijkomt en tegen rondvliegende vonken en gloeiende metaalspetters.</p>  <li data-bbox="515 1402 1043 1473"> <p>● Zonnebril Beschermt de ogen tegen UV-licht</p>
Voorbeelden van werkzaamheden	<p>Machinaal planten en rooien, heggenschaar, bladblazer, bosmaaier, ketting(stok)zaag, takkenversnipperaar, hogedrukreiniger, slijpmachine, luchtspuit/compressor, zwerfvuil opruimen, lassen, gevaarlijke stoffen</p> <p>Zie ook het Overzicht van PBM's per werkzaamheid</p>
Zie ook arbocatalogustekst	<p>PBM Gelaatsbescherming</p>
Aandachtspunten voor gebruik	<ul style="list-style-type: none"> <li data-bbox="515 1836 1356 1908">● Let bij een zonnebril op de bescherming UV400 voor een hoge bescherming tegen UV-licht. <li data-bbox="515 1912 1356 2024">● De veiligheidsbril mag geen vermoeidheid of hoofdpijn veroorzaken. Daarom moet hij optisch neutraal zijn en mag hij het beeld niet vertekenen. <li data-bbox="515 2029 1356 2098">● Veiligheidsbrillen kunnen ook gemaakt worden met geslepen glazen op de sterkte van de drager.

	<ul style="list-style-type: none"> • Er bestaat speciale anti fog spray om beslaan tegen te gaan.
Onderhoud	Regelmatig schoonmaken met water, eventueel mild reinigingsmiddel en een zachte doek. Voorkom dat er bij het schoonmaken krasjes op de bril kunnen komen.
Vervanging	<ul style="list-style-type: none"> • Bij beschadiging en krasjes die het zicht belemmeren
Eventuele aandachtspunten	Geen
Betreffende NEN-norm	<p>NEN-EN 166: algemene norm voor veiligheidsbrillen</p> <p>Specifieke veiligheidsnormen:</p> <ul style="list-style-type: none"> • NEN-EN 169: filters voor lassen en aanverwante technieken • NEN-EN 170: UV-filters • NEN-EN 171: infrarood-filters • NEN-EN 172: zonlichtfilters voor industrieel gebruik • NEN-EN 175: oog- en gelaatsbescherming bij lassen
Gebodsbord	